



Typebetegnelse	Bestillingsnummer	El-nummer
RC 230i hvit	EM10015311	1436812
RC 230i svart	EM10015519	1436815
RC 230i brun	EM10015410	1436814
RC 230i rustfritt stål-look	EM10015618	1436816



Kort beskrivelse:

- Bevegelsesdetektor med 230° detekteringsområde og stor rekkevidde
- 360° krypesikring gir en dekkende detektering, kan slås av med fjernkontroll
- Forhåndsprogrammert for standard bruk og øyeblikkelig driftsberedskap

Tekniske data:

Nettspenning	230 V/50 Hz
Strømforbruk ca.	0,33 W
Detekteringsområde	230° (2 x 115° kan stilles inn separat) og 360° krypesikring
Rekkevidde	ca. 20 m i Ø, ved en monteringshøyde på 2.5 m
Innstillingsmuligheter	mekanisk med potensiometer, elektronisk med IR-fjernkontroller Mobil-RCi, Mobil-RCi-M og X-REMOTE (bestilles separat)
Omgivelsestemperatur	-25 °C...+55 °C
Kapslingsgrad	IP 54
Kapslingsklasse	II
Monteringstype	tak- og veggmontering, til montering i innerhjørner og på ytterhjørner mulig med tilbehør
Kabinettmateriale	UV-stabilisert polykarbonat
Mål ca.	høyde 105 mm x bredde 78 mm x lengde 135 mm
Brytereffekt	230 V/50 Hz / (16 A-relé), 2300 W/10 A (cos phi = 1), 1150 VA/5 A (cos phi = 0,5)
Tidsforsinket utkobling	impuls/ca. 15 sek - 30 min
Lysverdi	ca. 2 - 2500 lux


Tilbehør

- EJ10038525 - EPL-Transmitter/RC hvit
- EJ10038600 - EPL-Receiver/10A blå
- EM10016004 - Mobil-RCi sølv
- EM10016011 - Mobil-RCi-M sølv
- EM10016110 - RC Hjørnebrakett hvit
- EP10426988 - RC-filter/slukkekrete
- EP10426995 - X-REMOTE Fjernkontroll svart

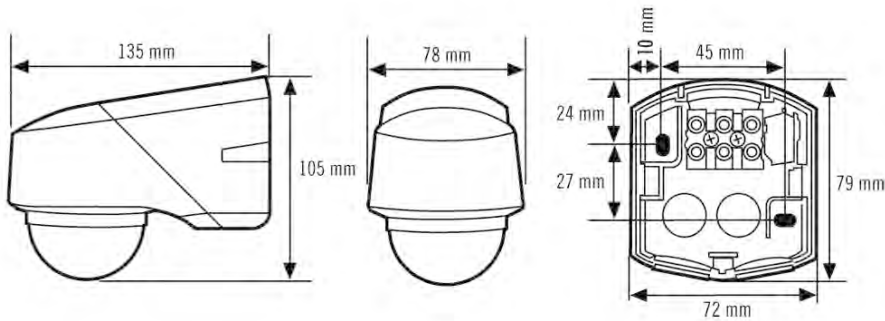
Merk: Maks. 8 enheter kan parallellkobles. Ledningslengden bør ikke overskride 100 meter.



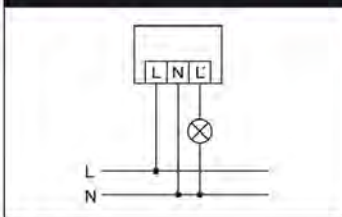
Typebetegnelse	Bestillingsnummer	El-nummer
RC 230i hvit	EM10015311	1436812
RC 230i svart	EM10015519	1436815
RC 230i brun	EM10015410	1436814
RC 230i rustfritt stål-look	EM10015618	1436816



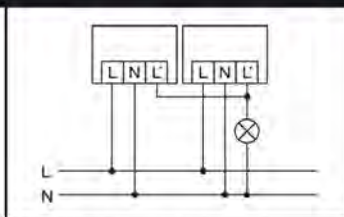
Mål i mm



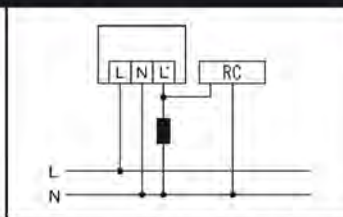
Bevegelsesdetektorer RC 130i, RC 230i, RC 280i, RC 230i KNX



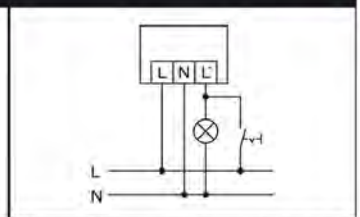
Standarddrift



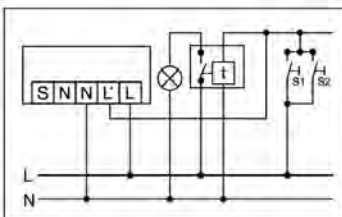
Parallellkobling av maks. 8 apparater



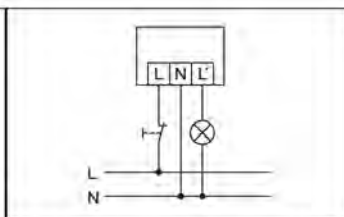
Ved omkobling med induktivitet (for eksempel relé, jording, forkoblinger) kan det være nødvendig med et RC-filte



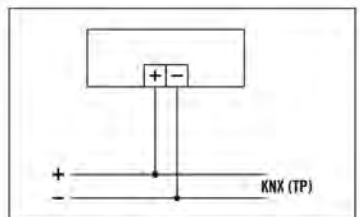
Standarddrift med ekstra konstantlysfunksjon og ekstern bryter.



Parallellkobling med automatisk trappebelysning



Standarddrift med ekstra regulering ved hjelp av lukkekontakt. Ved behov kan lyset slås på eller av manuelt med en bryter.



RC 230i KNX